







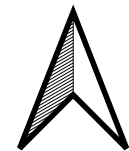
Cartographie CRUS

**Bassin versant de La Saône de la
Veyle à l'Arlois**

Légende

Zones d'écoulements EXZECO

-  Bruitage 20cm - Prob forte d'écoulement
-  Bruitage 100cm - Etendu d'évènements intense
-  Contours des bassins versants
-  Sensibilité du sol à produire du ruissellement
-  Très fort
-  Faible



0 2 4 km

